

MAJESTIC



Manuale di istruzioni

New MAJESTIC SpA
Via Rossi Martini, 41
26013 Crema (CR) – Italia
www.newmajestic.com
MADE IN CHINA

Per scaricare il manuale d'istruzioni inquadra il QR code:
To download the instruction manual frame QR code:
Um die Bedienungsanleitung herunterzuladen, scannen Sie den QR-Code:
Pour télécharger le manuel d'instructions, scannez le code QR :
Para descargar el manual de instrucciones, escanee el código QR:



Si raccomanda di leggere il seguente manuale prima dell'uso

Indice

- Avvertenze di sicurezza
- Contenuto della confezione
- Descrizione delle parti
- Istruzione operativa
 - Ricarica della batteria
 - Accensione / Selezione temperatura / Spegnimento
 - Regolazione della luminosità
- Cura e manutenzione
- Guida a eventuali problemi riscontrati
- Specifiche tecniche

Avvertenze di sicurezza

Per un uso sicuro e le massime prestazioni, leggere attentamente questo manuale prima dell'uso.

ATTENZIONE: PER RIDURRE IL RISCHIO DI SCOSSE ELETTRICHE, NON SMONTARE QUESTO APPARECCHIO. NON CI SONO PARTI RIPARABILI DALL'UTENTE. PER RIPARAZIONI RIVOLGERSI A PERSONALE TECNICO QUALIFICATO.

Per evitare scosse elettriche o pericolo di incendio, non esporre a pioggia o umidità.



Questo simbolo avverte che prima di utilizzare l'unità è necessario leggere attentamente il libretto di istruzioni.

NOTE IMPORTANTI

- L'utilizzo deve essere consentito solo a persone maggiorenni e responsabili, adeguatamente istruite sui danni derivanti da un uso non corretto.
- Questo apparecchio può essere utilizzato da bambini di età superiore agli 8 anni se sorvegliati o se hanno ricevuto istruzioni sull'uso dell'apparecchio in sicurezza e se ne comprendono i pericoli. Le operazioni di pulizia e manutenzione da parte dell'utente non devono essere effettuate da bambini a meno che non abbiano più di 8 anni e siano sorvegliati. Tenere l'apparecchio e il suo cavo fuori dalla portata dei bambini di età inferiore agli 8 anni.
- Gli apparecchi possono essere utilizzati da persone con ridotte capacità fisiche, sensoriali o mentali o prive di esperienza e conoscenza se sorvegliate o se hanno ricevuto istruzioni sull'uso sicuro dell'apparecchio e ne comprendono i pericoli.
- I bambini non devono usare l'apparecchio come un giocattolo.
- Non permettere che l'apparecchio venga utilizzato da bambini o persone disabili senza sorveglianza.
- Tenere lontano dagli animali domestici.
- Non utilizzare mai l'apparecchio in luoghi dove il cavo, la spina e il prodotto stesso possono entrare in contatto con acqua o superfici bagnate. Non utilizzare l'apparecchio all'aperto, in quanto la pioggia potrebbe creare cortocircuiti. Non toccare l'apparecchio con le mani bagnate.
- Evitare di installare l'unità nelle posizioni elencate di seguito:
 - Luoghi esposti alla luce diretta del sole o vicino ad apparecchiature che generano calore, come termosifoni;
 - Sopra altri apparecchi che possono irradiare calore eccessivo;

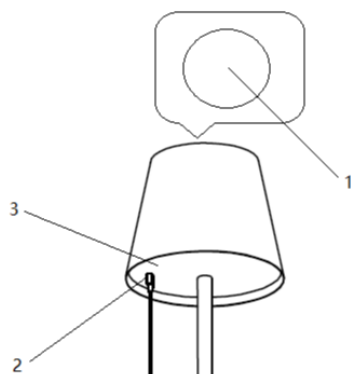
- Luoghi che bloccano la ventilazione o sono umidi o polverosi;
- Ambienti soggetti a continue vibrazioni;
- Non collocare accessori con fiamme libere, come candele accese, sull'apparecchio.
- Non cercare di riparare o intervenire da soli sull'apparecchio. Interventi errati o manomissioni possono invalidare la garanzia. In caso di parti danneggiate o sospetto malfunzionamento, interrompere immediatamente l'utilizzo e consultare personale qualificato. Non immergere mai l'apparecchio in acqua o altri liquidi. Non collocare recipienti pieni di liquidi (es. vasi) sopra l'apparecchio.
- Non toccare l'apparecchio con le mani bagnate e non posizionarlo vicino a lavelli, vasche o contenitori di liquidi. Utilizzare il prodotto solo se in perfette condizioni. Se l'apparecchio è stato immerso in acqua o è danneggiato, rivolgersi a personale qualificato.
- Il prodotto non deve essere utilizzato se è caduto o se presenta segni visibili di danneggiamento.
- **Rivolgersi solo a personale di assistenza qualificato per evitare di invalidare la garanzia. Per informazioni e domande contattare il servizio di assistenza tecnica New Majestic SpA.**

Contenuto della confezione

1	AGATA	1 pezzo
2	Supporto lampada	1 pezzo
3	Base in gomma antiscivolo	1 pezzo
4	Cavo di ricarica	1 pezzo
5	Manuale di istruzioni	1 pezzo
6	Tagliando di garanzia	1 pezzo

Descrizione funzioni

AGATA



- | | |
|---|------------------------------|
| 1 | Tasto MODE |
| 2 | Connettore di ricarica USB-C |
| 3 | LED stato di carica |
| | |
| | |

ISTRUZIONI PER L'USO

Ricarica della batteria

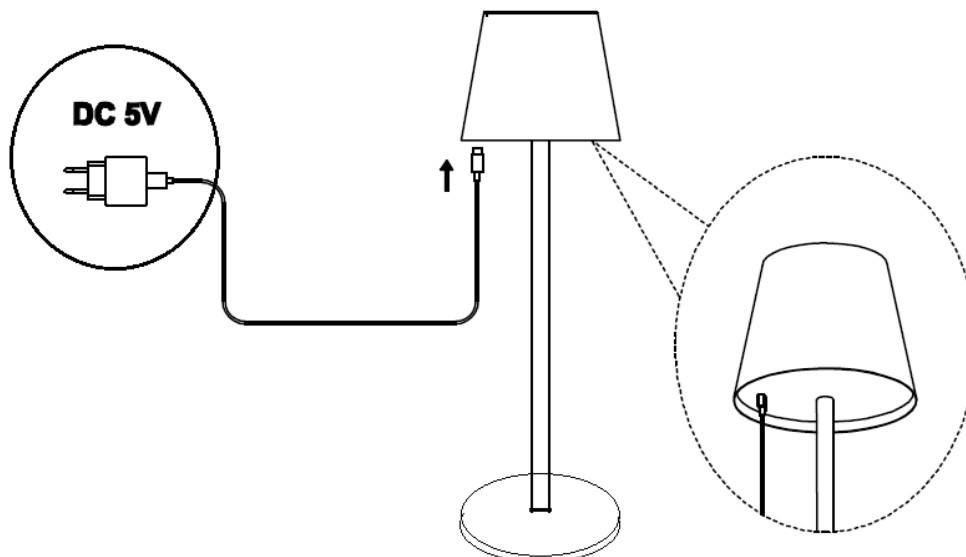
Il prodotto ha una batteria ricaricabile integrata che può essere ricaricata tramite il cavo USB in dotazione e un caricabatterie DC 5V 1A (non incluso). Prima dell'uso, si consiglia di caricare completamente la batteria.

Nota:

- Se la batteria è completamente scarica, ricaricare il prodotto per almeno un'ora prima di utilizzarlo.
- La durata della batteria (fino a 45 ore con utilizzo a livello di luminosità minimo) può variare in funzione del tipo di luce, del livello di luminosità prescelto, della carica della batteria e dello stato di usura della batteria stessa.
- I tempi di ricarica possono variare a seconda dello stato di carica del prodotto e delle caratteristiche del caricabatterie utilizzato.

- Quando la capacità della batteria non è sufficiente, la luce si attenua e dura fino a quando la luce non si spegne completamente.

Per ricaricare il prodotto, inserire il cavo USB-C nella presa sotto la testa della lampada, come indicato in figura:



Collegare l'altra estremità del cavo USB a un caricabatterie DC 5V 1A e inserirlo nella presa elettrica.

Durante la fase di ricarica, il LED dello stato di carica sarà rosso (il dispositivo si caricherà completamente in circa 6 ore). Quando l'apparecchio è carico, l'indicatore LED si spegne.

Accensione / Selezione temperatura / Spegnimento

Premere brevemente il tasto MODE più volte per cambiare modalità scorrendo tra:

- Accensione della lampada;
- Selezione temperatura colore (Caldo → Naturale → Freddo);
- Spegnimento della lampada.

Regolazione della luminosità

Mentre la lampada è accesa, premere a lungo il tasto MODE per regolare il livello di luminosità; rilasciare il tasto quando viene raggiunto il livello di luminosità desiderato.

Cura e manutenzione

I LED della lampada non possono essere sostituiti. In caso di malfunzionamento rivolgersi ad un centro di assistenza autorizzato.

Prima della pulizia, scollegare l'alimentazione e lasciare raffreddare completamente il prodotto. Per pulire il dispositivo, utilizzare un panno morbido e asciutto, non utilizzare prodotti chimici che potrebbero danneggiarlo.

Tenere il prodotto lontano da oggetti magnetici, acqua e fonti di calore.

ATTENZIONE: non versare acqua o altri liquidi sul dispositivo durante la pulizia: l'acqua potrebbe entrare nelle fessure e danneggiare il prodotto.

Guida a eventuali problemi riscontrati

Difetto	Causa possibile	Soluzione
La lampada non si accende.	La batteria è scarica.	Collegare il prodotto a un caricabatterie e attendere almeno un'ora prima di accenderlo.
La luce è troppo debole.	La luminosità è al minimo.	Aumentare il livello di luminosità.

Specifiche tecniche

Modello	AGATA
Comando touch	
Potenza	2W
Luminosità massima	500lux
Flusso luminoso:	200lm (luminosità regolabile)
Tre temperature selezionabili	Luce calda: 3000K ± 200K Luce naturale: 4000K ± 200K Luce fredda: 5000K ± 200K
Batteria al litio ricaricabile incorporata	3,7V 5200mAh
Cavo USB-C per la ricarica della batteria (caricatore non incluso)	
Dimensioni	
Testa della lampada	Superiore: Diametro 7,5 cm Inferiore: Diametro 10,6 cm
Diametro base	12 cm
Altezza	37 cm
Peso	700 g




 = Logo RAEE (Rifiuti di apparecchiature elettriche ed elettroniche)




 = Smaltimento della batteria



 = Classe II I

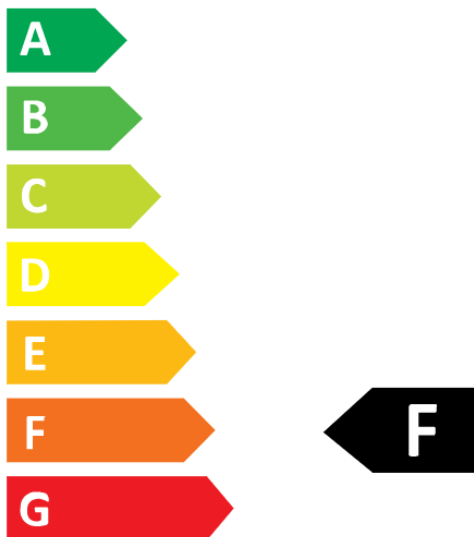


 = Uso interno



MAJESTIC

AGATA



2
kWh/1000h



2019/2015

INFORMATIVA AGLI UTENTI DI APPARECCHIATURE DOMESTICHE

Ai sensi dell'art. 25 comma 1 del decreto legislativo 14 marzo 2014, n. 49 "Attuazione delle direttive 2011/65/UE e 2012/19/UE relative alla riduzione dell'uso di sostanze pericolose nelle apparecchiature elettriche ed elettroniche, nonché allo smaltimento dei rifiuti" .

Il simbolo del cassonetto barrato riportato sull'apparecchio o sulla sua confezione indica che il prodotto al termine della sua vita utile deve essere raccolto separatamente dagli altri rifiuti. L'utente dovrà quindi consegnare l'apparecchiatura giunta a fine vita presso gli appositi centri di raccolta differenziata dei rifiuti elettronici ed elettrotecnici, oppure riconsegnarla al rivenditore in caso di acquisto di una nuova apparecchiatura di tipo equivalente, in modalità one to one. .

Un'adeguata raccolta differenziata per il successivo invio delle apparecchiature dismesse a riciclaggio, trattamento e smaltimento ecocompatibili contribuisce ad evitare possibili effetti negativi sull'ambiente e sulla salute e favorisce il riutilizzo e/o il riciclaggio dei materiali di cui sono costituite le apparecchiature.

Lo smaltimento abusivo del prodotto da parte dell'utilizzatore comporta l'applicazione delle sanzioni previste dalla normativa vigente.

Eventuali batterie o batterie ricaricabili contenute nel dispositivo devono essere smaltite separatamente negli appositi contenitori per la raccolta delle batterie usate.



Lo smaltimento delle batterie usate deve avvenire presso gli appositi centri di raccolta differenziata o secondo le normative locali. Batterie conformi alla direttiva 2013/56/CE.

Ecocontributo RAEE pagato ove dovuto - Registro AEE n.: IT08020000001647

Ecocontributo erogato ove dovuto – BATTERIA N. Albo: IT19070P00005533

CONDIZIONI GENERALI DI GARANZIA PER I PRODOTTI DELLA New MAJESTIC SpA

Gentile Cliente, La ringraziamo per l'acquisto e le ricordiamo che il prodotto è conforme alle vigenti norme costruttive e di sicurezza.

Qualora venissero riscontrate anomalie o vizi del prodotto, New Majestic SpA presta la Garanzia convenzionale alle condizioni qui riportate (precisando che la Garanzia convenzionale non pregiudica i diritti del consumatore ex D.Lgs. 206 del 06/09/2005) . La Garanzia si riferisce esclusivamente alla riparazione o sostituzione gratuita dei singoli componenti o dell'intero bene riconosciuto difettoso di fabbricazione.

Il periodo di Garanzia non sarà rinnovato o esteso a seguito di successiva rivendita, riparazione o sostituzione del prodotto stesso.

Le parti riparate, sostituite o la sostituzione totale del prodotto saranno garantite per un periodo di **60 giorni** decorrenti dalla data della riparazione o sostituzione e naturalmente per la restante durata della Garanzia stessa.

La Garanzia è valida dalla data comprovata da un valido documento fiscale (scontrino o fattura di acquisto) per un periodo di **24 mesi** in caso di acquisto con scontrino fiscale e **di 12 mesi** in caso di acquisto con fattura fiscale (partita IVA).

Vi sono alcuni beni che, per le loro normali caratteristiche, sono deperibili nel tempo o soggetti ad usura derivante dall'uso, pertanto, per gli accessori inclusi nella confezione di vendita, la Garanzia ha validità di **12 mesi** .

Un accumulatore ricaricabile è considerato difettoso e può essere sostituito in **garanzia di 12 mesi** solo quando è interrotto, cioè non eroga più energia e la tensione ai suoi capi è Zero Volt. Nel caso in cui la capacità di erogare energia sia ridotta rispetto al nuovo prodotto (consumo/usura) il periodo di Garanzia sarà di **6 mesi** .

Non coperto da garanzia:

- Deterioramento dovuto ad usura delle parti estetiche e di tutti i componenti che dovessero risultare difettosi per incuria o incuria nell'uso, errata manutenzione o circostanze non riconducibili a vizi di fabbricazione dell'apparecchio.
- Manuali utente, software di terze parti, configurazioni, applicazioni o dati scaricati dal cliente.
- Difetti causati da un uso improprio del prodotto (cadute, pressioni, deformazioni o utilizzo di oggetti appuntiti).
- Apertura, modifica o riparazione del prodotto da parte di persone diverse dal Centro Assistenza Autorizzato.
- Numeri di serie, data di produzione, codice a barre o IMEI che appaiono cancellati, alterati o illeggibili.

Per gli interventi in Garanzia rivolgersi ad uno dei Centri di Assistenza Autorizzati di New Majestic SpA, il cui elenco completo è consultabile sul sito www.newmajestic.com , o presso il punto vendita dove è stato acquistato il prodotto, consegnando il Tagliando di Garanzia debitamente compilato ed allegando la ricevuta relativa all'acquisto.

ATTENZIONE:

Si consiglia di mantenere intatto sia l'imballo che tutti gli accessori in esso contenuti, poiché in caso di invio al laboratorio tecnico è preferibile utilizzare l'imballo originale con tutti i suoi accessori.

New Majestic S.p.A.